

NUOVO DAILY 4X4



**TUTTI I PERCORSI
TUTTE LE CONDIZIONI**



IVECO

Il tuo partner per un trasporto sostenibile

UNA GAMMA COMPLETA DI VEICOLI IN GRADO DI ANDARE OVUNQUE

VERSATILITÀ ILLIMITATA, ESTREMA ROBUSTEZZA E MASSIMO COMFORT DI GUIDA IN OGNI MISSIONE

Grazie alla sua ampia gamma, il Daily 4x4 offre il veicolo giusto per ogni missione - anche nelle situazioni più impegnative nelle aree più difficili da raggiungere.



VERSIONI ALL-ROAD E OFF-ROAD FINO A 70 QUINTALI DI MTT

Con il Daily 4x4 nessun luogo è irraggiungibile. Puoi scegliere il Daily 4x4 più adatto alle tue esigenze grazie alla doppia offerta di versioni all-road e off-road, per percorrere agevolmente i terreni più accidentati o le strade miste che presentano tratti sconnessi e altri asfaltati. Inoltre, l'esclusivo 4x4 con MTT pari a 70 quintali porta la robustezza a un nuovo livello; è l'unico veicolo commerciale leggero costruito come un camion, con un robusto telaio per il trasporto di carichi e sospensioni ad alte prestazioni, e che può essere personalizzato per una grande varietà di applicazioni.

AMPIA OFFERTA DI MODELLI FURGONE E CABINATO

La leggendaria versatilità per cui è noto il Daily viene riproposta anche nella nuova gamma 4x4, con nuovissimi modelli Furgone/Cabinato, versioni a ruote singole/gemellate e configurazioni con cambio automatico/manuale. Il nuovo Daily 4x4 Furgone è disponibile in versione da 55 e 70 quintali con ampi volumi di carico: da 9 a 18 m³ per la versione off-road a ruote singole e da 16 a 18 m³ per la versione all-road a ruote gemellate. Il robusto Daily 4x4 Cabinato estende la massa totale a terra a ben 70 quintali, con un passo che va da 3080 mm a 4175 mm per soddisfare tutte le esigenze che richiedono le missioni in luoghi difficili da raggiungere.

MOTORE DA 3,0 LITRI CON 180 CV E CAMBIO AUTOMATICO A 8 RAPPORTI

Grazie al motore Euro VI da 3,0 litri, 180 CV e 430 Nm di coppia potrai raggiungere qualsiasi destinazione per lo svolgimento della tua attività. Il Daily 4x4, conforme all'omologazione Euro VI Heavy Duty, è più di un semplice veicolo commerciale per aree difficili da raggiungere. Disponibile con l'esclusivo cambio automatico HI-MATIC che garantisce il massimo piacere di guida anche nelle missioni e sui terreni più difficili, con 16 marce in avanti e 2 in retromarcia, il Daily 4x4 ti consentirà di portare a termine ogni missione comodamente e con facilità.

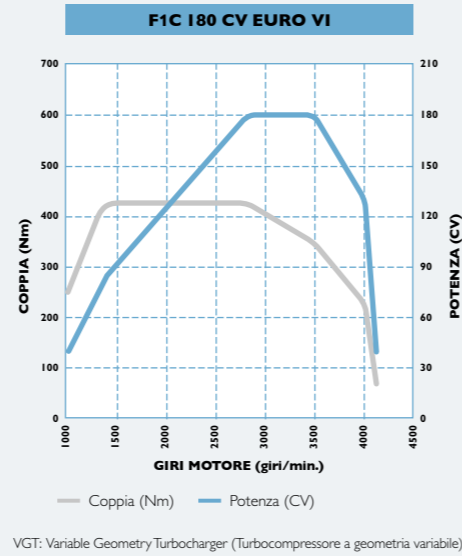
CARICO UTILE FINO A 4300 kg E LUNGHEZZA DELLA CARROZZERIA FINO A 5,0 METRI

L'esclusivo Daily 4x4 con 70 quintali di massa totale a terra, carico utile fino a 4300 kg e lunghezza della carrozzeria fino a 5 metri offre la massima flessibilità in termini di personalizzazione. Le diverse prese di forza consentono di adattare il Daily 4x4 a qualsiasi applicazione. Grazie all'ampia gamma di dotazioni semplici da montare, come verricelli e spazzaneve, è possibile trovare il giusto abbinamento per tutte le missioni off-road e all-road.

PRESTAZIONI INEGUAGLIABILI

TUTTA LA POTENZA CHE OCCORRE, QUALUNQUE SIA LA TUA MISSIONE

Alimentato dal motore F1C Euro VI da 3,0 litri, 180 CV e 430 Nm di coppia, il Daily 4x4 può portare a termine qualsiasi missione, su tutti i terreni con facilità. Il Daily 4x4, conforme all'omologazione Euro VI Heavy Duty, è più di un semplice veicolo commerciale per aree difficili da raggiungere.



MOTORE F1C DA 3,0 LITRI	
CILINDRATA	3,0 litri
POTENZA	132 kW (180 CV)
GIRI MOTORE A POTENZA MAX.	3500 giri/min.
COPPIA MAX.	430 Nm
GIRI MOTORE A COPPIA MAX.	da 1600 a 2700 giri/min.
EMISSIONE	Euro VI Heavy Duty
CAPACITÀ SERBATOIO ADBLUE®	24 litri



VERSATILITÀ SENZA LIMITI

MOLTEPLICI DOTAZIONI PER LE APPLICAZIONI PROFESSIONALI

Con la PTO sul ripartitore e 4 tipi di flange, il Daily 4x4 può essere adattato a una vasta gamma di applicazioni, dal semplice cassone ribaltabile allo spazzaneve o alla piattaforma.

Il Daily 4x4 offre un'ampia gamma di dotazioni per specifiche applicazioni off-road - come i bullbar - e può essere allestito in fabbrica per il montaggio di uno spazzaneve o un verricello. A richiesta, è disponibile anche con un'offerta completa di pianali di carico.



BLOCCAGGI DIFFERENZIALE

Il Daily 4x4 garantisce una perfetta trazione in qualsiasi situazione grazie a 3 bloccaggi differenziale negli assali anteriore e posteriore e uno centrale sul ripartitore. I differenziali possono essere bloccati e sbloccati con gli interruttori ergonomici presenti sul cruscotto.



IL MASSIMO DEL COMFORT E DELL'AFFIDABILITÀ

ROBUSTEZZA E MANOVRABILITÀ IN OGNI CONDIZIONE

PIACERE DI GUIDA ASSOLUTO

Grazie alle marce ridotte, il Daily 4x4 è disponibile con 12 marce avanti con cambio manuale e 16 con cambio HI-MATIC, e offre una capacità illimitata di affrontare le salite, sempre nel massimo comfort. È possibile innestare facilmente il rapporto ridotto attivando il pulsante ergonomico sul cruscotto.

Rapporto per cambio manuale e automatico

- Rapporto Normale 1:0,9
- Rapporto Ridotto 1:2,15

FORZA E ROBUSTEZZA ECCEZIONALI

Il telaio appositamente progettato con capacità di carico fino a 5000 kg sull'asse posteriore, il nuovo assale anteriore con sospensioni anteriori indipendenti, il paraurti anteriore in acciaio in tre pezzi e i freni a disco con ESP appositamente sviluppato, rendono il Daily 4x4 l'unico veicolo sul mercato in grado di soddisfare le esigenze del cliente in termini di robustezza, prestazioni costanti e affidabilità record.

Capacità di carico max.

- Modello 55S/C: 3700 kg asse posteriore - 2450 kg asse anteriore
- Modello 70S/C: 5000 kg asse posteriore - 2700 kg asse anteriore



GAMMA

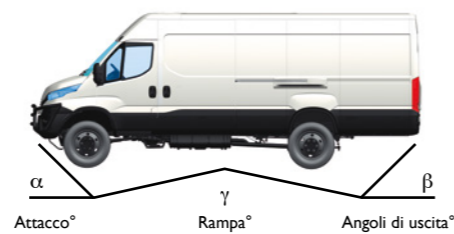
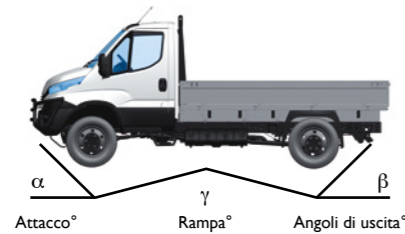
PRONTO PER QUALSIASI MISSIONE

NUOVO DAILY 4X4 CABINATO




PASSO (mm)	Cabina singola	Cabina doppia	Scudato
3080	 5,5 t	 5,5 t / 7 t	 5,5 t / 7 t
3480	5,5 t / 7 t	5,5 t / 7 t	5,5 t / 7 t
3780	5,5 t / 7 t	5,5 t / 7 t	5,5 t / 7 t
4175	5,5 t / 7 t	5,5 t / 7 t	5,5 t / 7 t

ALL-ROAD	Passo (mm)	3480		3780		4175		
	MTT	5,5 t	7,0 t	5,5 t	7,0 t	5,5 t	7,0 t	
	Pneumatici	225/75 R16	225/75 R16	225/75 R16	225/75 R16	225/75 R16	225/75 R16	225/75 R16
	α - Angolo di attacco (gradi)	36°	35°	36°	35°	36°	35°	35°
	γ - Angolo di rampa (gradi)	164°	164°	N.A.	N.A.	165°	165°	165°
	β - Angolo di uscita (gradi)	28°	27°	25°	24°	14°	14°	14°

OFF-ROAD	Passo (mm)	3080		3480		3780		4175	
	MTT	5,5 t	5,5 t	7,0 t	5,5 t	7,0 t	5,5 t	7,0 t	
	Pneumatici	265/70 R19.5	265/70 R19.5	265/70 R19.5	265/70 R19.5	265/70 R19.5	265/70 R19.5	265/70 R19.5	265/70 R19.5
	α - Angolo di attacco (gradi)	36°	36°	35°	36°	35°	36°	35°	35°
	γ - Angolo di rampa (gradi)	155°	159°	159°	160°	160°	N.A.	N.A.	N.A.
	β - Angolo di uscita (gradi)	36°	36°	33°	30°	29°	18°	17°	17°



NUOVO DAILY 4X4 FURGONE

PASSO (mm)	H1 (1545 mm)	H2 (1900 mm)	H3 (2100 mm)
3595	 9 m ³ 5,5 t / 7 t Ruote singole	 10,8 m ³ 5,5 t / 7 t Ruote singole	 13,4 m ³ 5,5 t / 7 t Ruote singole
3595L		12 m ³ 5,5 t / 7 t Ruote singole	18 m ³ 5,5 t / 7 t Ruote singole / gemellate
4175		16 m ³ 5,5 t / 7 t Ruote singole / gemellate	18 m ³ 5,5 t / 7 t Ruote singole / gemellate

ALL-ROAD	Passo (mm)	4175			
	MTT	5,5 t		7,0 t	
	Pneumatici	225/75 R16		225/75 R16	
	α - Angolo di attacco (gradi)	30°		28°	
	β - Angolo di uscita (gradi)	11°		11°	

OFF-ROAD	Passo (mm)	3595		3595L		4175		
	MTT	5,5 t	7,0 t	5,5 t	7,0 t	5,5 t	7,0 t	
	Pneumatici	265/70 R19.5	265/70 R19.5	265/70 R19.5	265/70 R19.5	265/70 R19.5	265/70 R19.5	265/70 R19.5
	α - Angolo di attacco (gradi)	37°	35°	37°	35°	37°	30°	30°
	β - Angolo di uscita (gradi)	27°	25°	19°	18°	14°	11°	11°



OPTIONAL

PERSONALIZZA IL TUO DAILY 4X4 PER LE TUE MISSIONI




CONDIZIONATORE CON COMANDO MANUALE O AUTOMATICO

Mantieni una temperatura piacevole in cabina e tieni fuori gli allergeni con il condizionatore del tuo Daily 4x4. È possibile scegliere l'efficiente comando manuale o il climatizzatore automatico che ottimizza l'uso del compressore, riducendo il consumo di energia.



PRESA DI FORZA

Con la PTO sul ripartitore e 4 tipi di tiranteria, il Daily 4x4 può essere adattato ad una vasta gamma di applicazioni, dal semplice cassone ribaltabile allo spazzaneve o alla piattaforma.



RISCALDATORE INDIPENDENTE WEBASTO

Grazie al riscaldatore indipendente Webasto le partenze a freddo sono un lontano ricordo: basta impostare il timer per preriscaldare il motore e la cabina e salire a bordo del Daily piacevolmente riscaldato quando si è pronti per partire.




INGRESSO USB

Carica il tuo smartphone o tablet utilizzando la presa USB supplementare sulla plancia.



PANCHETTA PASSEGGERO CON TAVOLINO ESTRAIBILE

Un pratico tavolino estraibile per utilizzare il proprio laptop e lavorare con i propri documenti.



SEDILO MOLLEGGIATO

I sedili molleggiati, disponibili anche nella versione riscaldata, offrono un extra comfort al conducente e ai passeggeri.



POGGIATESTA DI QUALITÀ SUPERIORE

Guida sicura e in pieno comfort con il nuovo poggiatesta di qualità superiore in tessuto espanso.



VOLANTE IN PELLE

Scopri la piacevole sensazione del volante in pelle durante le tue lunghe giornate di lavoro.



CASSONE FISSO

Resistente e affidabile, la piattaforma può essere caricata e scaricata facilmente.



LUCI A LED DEL VANO DI CARICO

Le tre nuove luci a led del vano di carico, posizionate a destra e a sinistra e al di sopra delle porte posteriori, garantiscono una migliore illuminazione e riducono il consumo di energia.



IVECO

Il tuo partner per un trasporto sostenibile